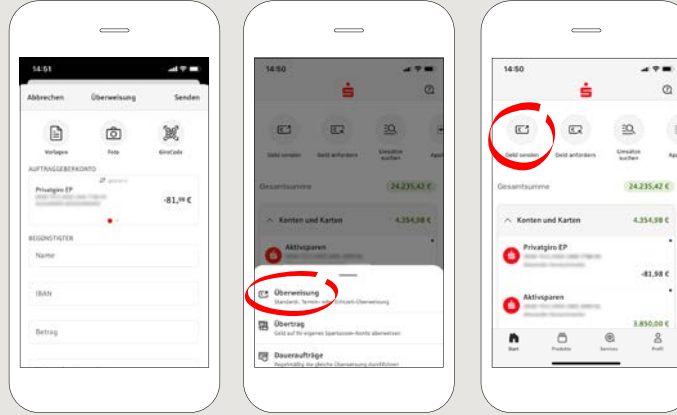


ينطبق الوصف التالي على نظام التشغيل iOS. قد يختلف الإجراء قليلاً بالنسبة لأنظمة تشغيل الأجهزة المحمولة الأخرى.

1 ابدأ تشغيل تطبيق الادخار من خلال النقر على **App-Symbol** وأدخل كلمة المرور الخاصة بك.



2 على الشاشة الرئيسية، انقر على الرمز «Überweisen». لديك ثلاثة خيارات لإدخال بيانات التحويل.



3 اختر مستلماً ضمن «Vorlagen» أو أدخل البيانات في نموذج التحويل.

نصيحة: يتم إكمال تفاصيل المستلم تلقائياً إذا كنت قد قمت بالفعل بتحويل الأموال أو تلقي الأموال من نفس المستلم.

ثم انقر على «Senden». تنتقل الآن إلى تطبيق **S-pushTAN-App** (الخطوة 5).

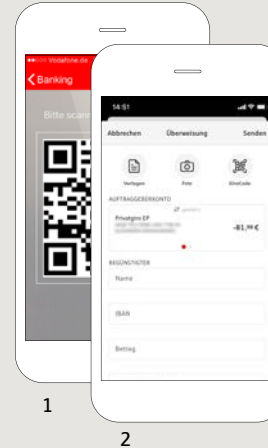


يمكنك أيضاً تسجيل التحويل كما يلي:

3.1 باستخدام وظيفة الصورة: انقر على الرمز «Foto». التقط صورة لإيصالك. يتم نقل بيانات الطلب إلى نموذج التحويل. تحقق من تفاصيل الطلب. تابع إلى الخطوات 4 و5.

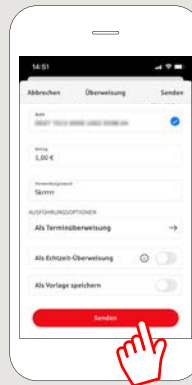


3.2 باستخدام كود-QR: انقر على الرمز «GiroCode». امسح كود-QR ضوئياً. تظهر بيانات الطلب تلقائياً في نموذج التحويل. تابع إلى الخطوات 4 و5.



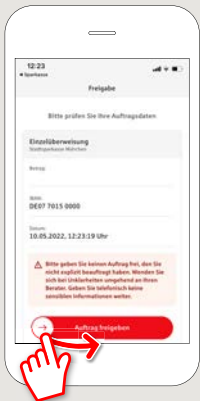
4 ستظهر تفاصيل التحويل الخاصة بك الآن. انقر بعد ذلك على «Senden».

تنتقل الآن إلى تطبيق **S-push-TAN-App**.



5 تحقق من بيانات طلبك مقابل مستنداتك الأصلية، مثل الإيصال.

انقر بعد ذلك على «freigeben». انتهينا - تم إرسال التحويل الخاص بك.



DO YOU HAVE ANY QUESTIONS? WE ARE HAPPY TO HELP YOU.

Our customer service center is available Monday through Friday from 8 a.m. - 6 p.m. at 0800-400 501 53.

Service center for private customers - all online services at a glance: www.sparkasse-mslo.de/service

Online banking help for private customers
Telephone: 0800-400 501 53
Service hours: Mon-Fri 8 a.m.-6 p.m.